

Manifestační mítink ČMKOS

PROTI
CHUDOBBE

„Odbory jsou výrazem prorockého profilu společnosti. Rodí se a obnovují pokaždé, když dávají hlas těm, kteří ho nemají, a pranýřují ty, kteří by prodali chudáka za pár opánků, jak praví prorok (starozákonní kniha Ámos, 2,6). Odhalují mocné, kteří pošlapávají práva nejzranitelnějších zaměstnanců, hájí cizince, poslední a odmítané.“



Papež František u příležitosti 109. Konference Mezinárodní organizace práce v Ženevě v červnu 2021.

Ceny, energie, dopady, ...

Prosinec 2021



Temné vyhlídky české inflace. V lednu jistých sedm procent, "desítku" ČNB nevyklučuje a dále zpřísní

Seznam Zprávy před 11 minutami

Inflace v lednu dál poroste. I optimisté mluví nejméně o 7 procentech

V listopadu stoupla meziroční inflace na šest procent z říjnových 5,8 procenta. Odhady ČNB překonala o 1,1 procentního bodu.

Lednová inflace překročí téměř jistě sedm procent, míní Holub z ČNB

Vydáno: 12.12.2021, 12:50

ČNB intervenuje na devizovém trhu proti oslabování koruny

ČNB sděluje, že je aktivní na devizovém trhu a provádí operace, aby tlumila nadměrné výkyvy kurzu a oslabování koruny. Tato aktivita ČNB je nezbytná pro plnění jejích zákonných cílů.

2. 3. 2022 | [Král Petr](#)

Dražší ropa a plyn vyženou letos inflaci nad deset procent, tvrdí Petr Král z ČNB

Jaroslav Bukovský (E15 2. 3. 2022 strana 10, rubrika Rozhovor)

2. 3. 2022 | [Holub Tomáš, člen bankovní rady](#)

Porosteme pomaleji a inflace může být nad 11 procent. I kvůli ruské agresí. Holub z ČNB očekává i další zvýšení sazeb

Rozhovor s T. Holubem, členem bankovní rady ČNB

Marek Miler (ihned.cz 2. 3. 2022)

Březen 2022

**Češi mají nejdražší elektřinu
v Evropě. Přitom patří
k největším vývozcům na světě**

Echo24.cz

Regulujte ceny energií, vyzvaly
kraje vládu. Je třeba směřovat k
zastropování v rámci EU, řekl Fiala

Seznam Zprávy

Když nenajde řešení cen energií
EU, přijdeme s vlastním, řekl
Jurečka

26. 8. 2022

Nenecháme vás padnout, slíbil Fiala v projevu. Z drahoty obvinil Rusko a Babišovu vládu

 AKTUALIZOVÁNO 22. 6. 2022

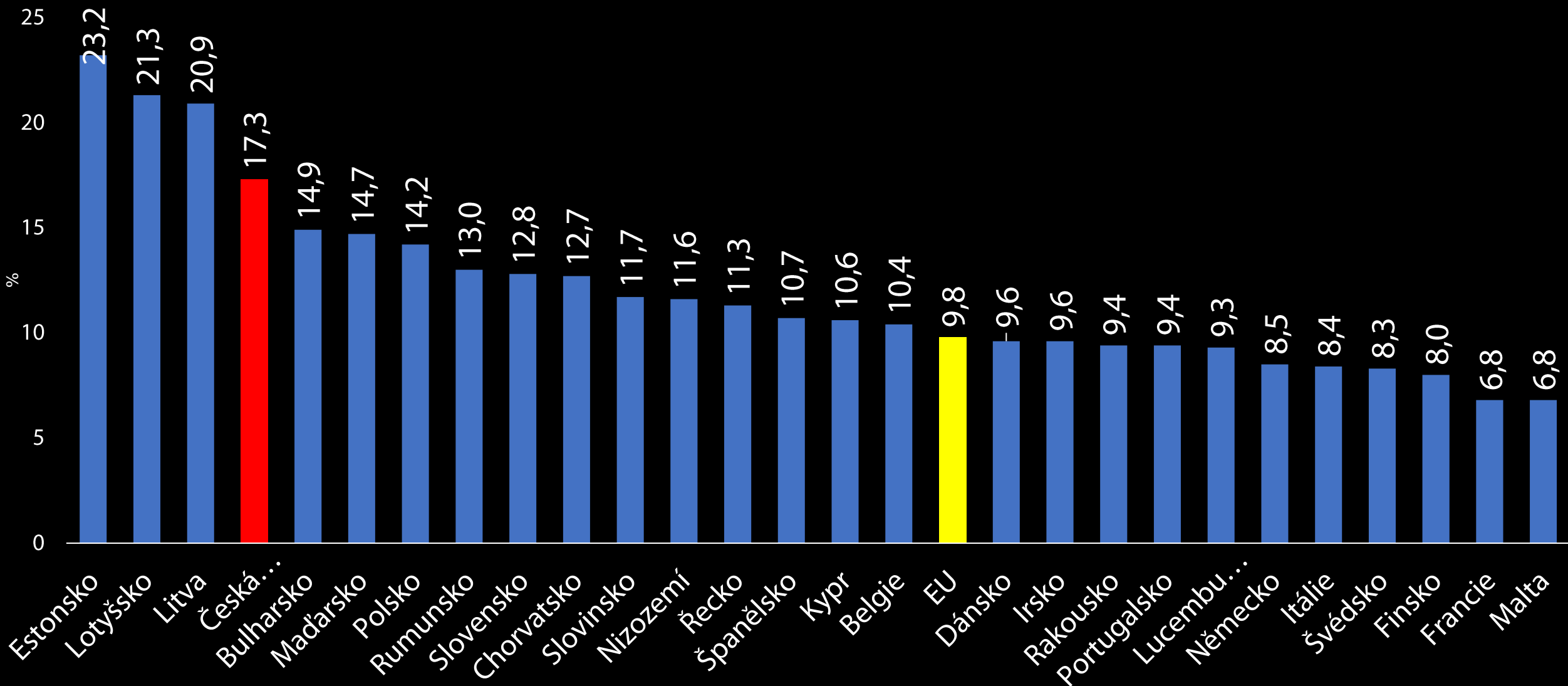


ČMKOS
[společně]
SILNĚJŠÍ

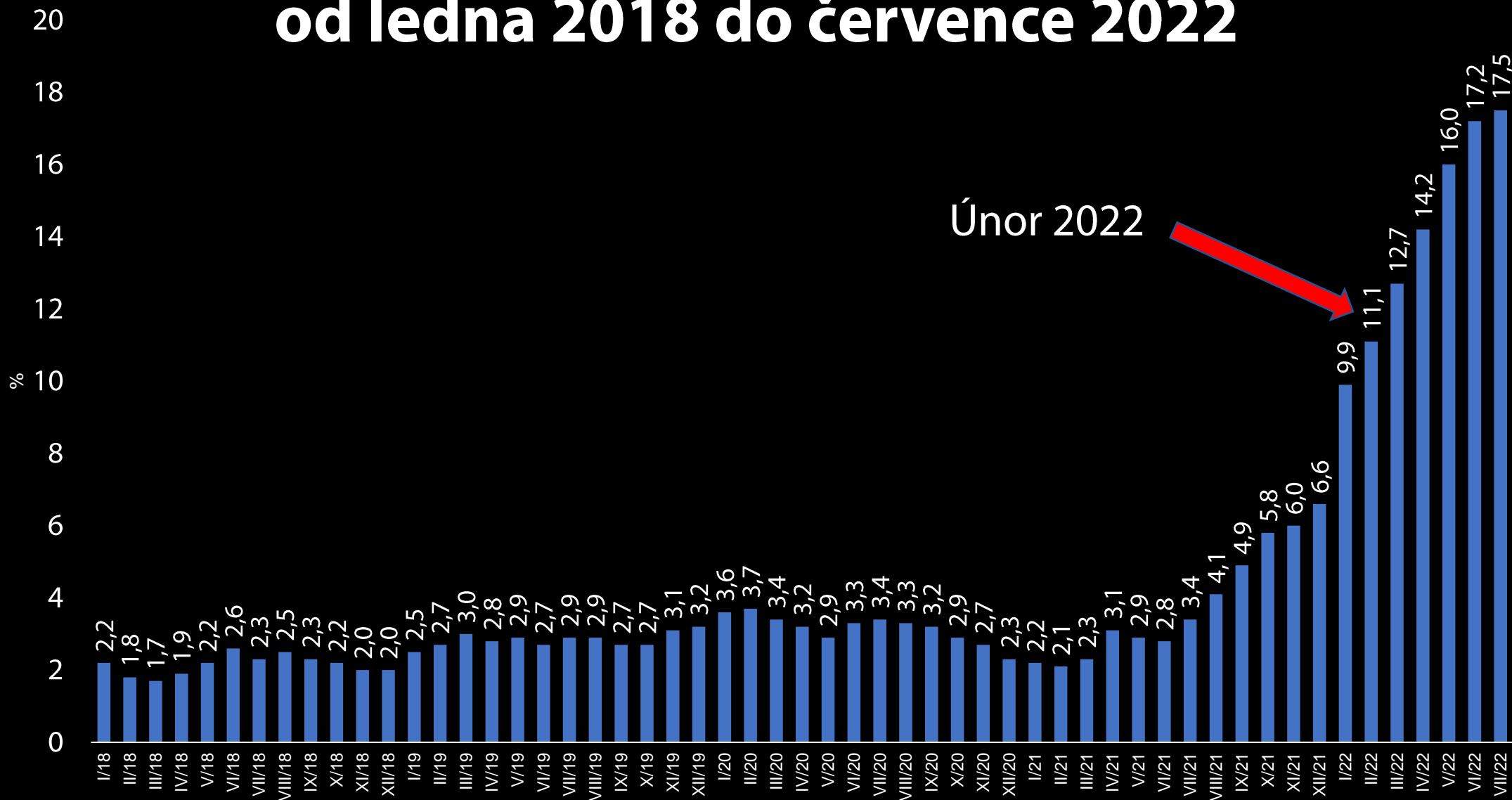
Recept na boj s nedostatkem energií? Vemte si další svetr, radí Pekarová Adamová

extra.cz

Jedna z nejvyšších inflací v EU je především vizitkou nečinnosti vlády (červenec 2022)

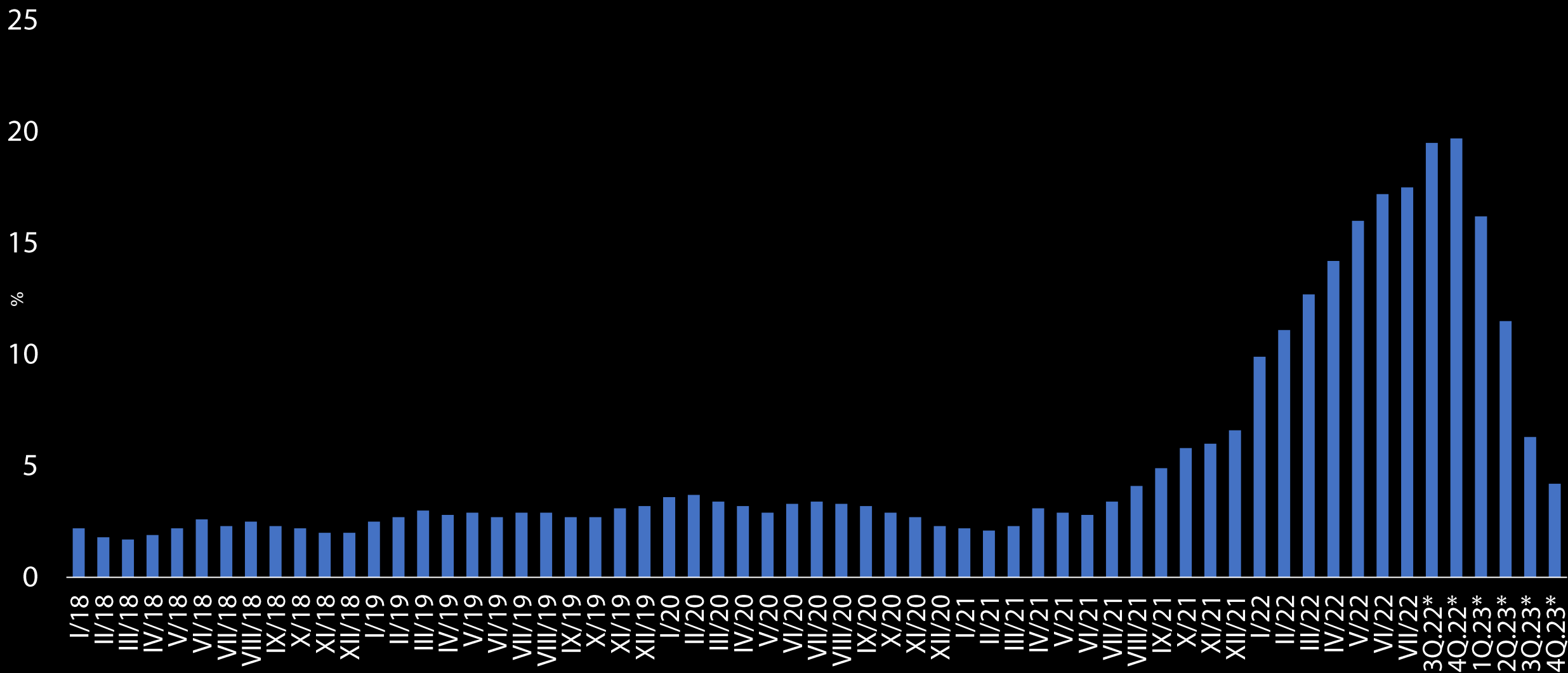


Vývoj inflace v ČR od ledna 2018 do července 2022



Zdroj: ČSÚ

Inflace by se v příštím měla podle prognózy ČNB o něco zmírnit...



Ceny v roce 2023 však rozhodně neklesnou. Dále budou stoupat!

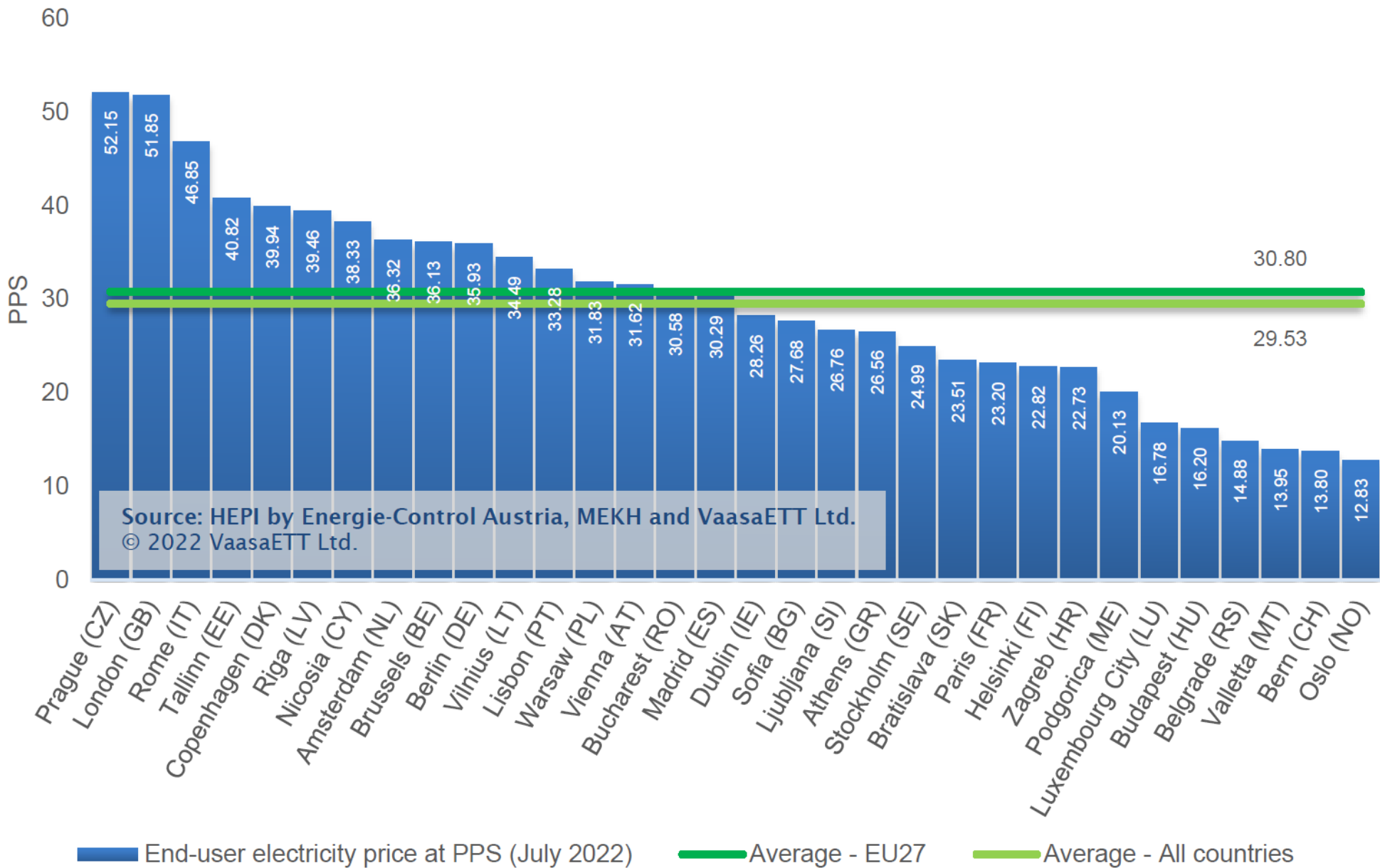
Odhad růstu cen
za rok 2022

16,5%

Předpoklad růstu
cen v roce 2023

Další růst

o 10%



V ČR platíme
za elektřinu
reálně 4x
více než ve
Švýcarsku!

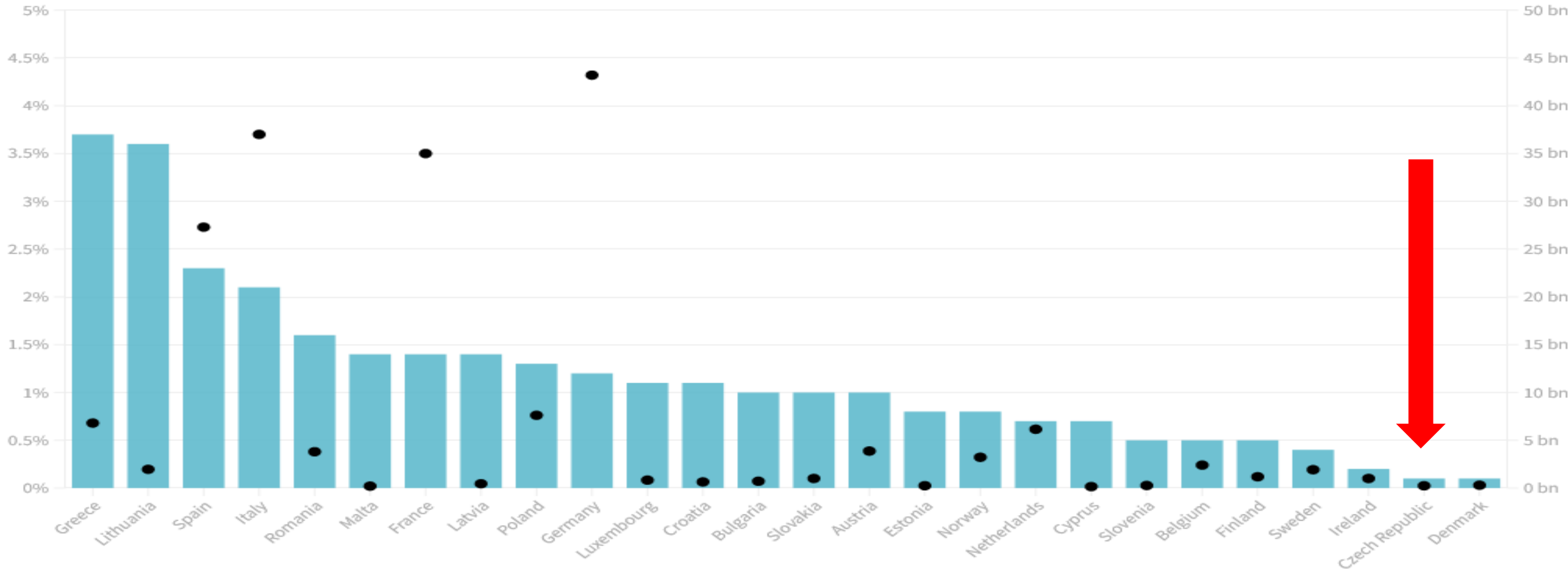
V boji proti inflaci vláda ČR selhala. Proč?

- Hrubě podcenila vývoj inflace a její důsledky.
- Pod různými záminkami se již tři čtvrtě roku brání regulaci cen. ČMKOS k tomu vládu vyzvala již v lednu 2022!
- Ze 124 mld. Kč, které stát letos získal navíc na daních díky inflaci, věnuje vláda na kompenzace občanům necelých 60 %, a to ještě s výrazným zpožděním.
- Výdaje na kompenzace inflace jsou téměř ve všech zemích EU výrazně vyšší než v ČR a na jejich inflaci je to vidět.
- I díky nečinnosti vlády se v ČR vyvinula pádivá inflace, která se bude těžce zastavovat.

Česká vláda věnuje na odstranění dopadů inflace nejméně prostředků z celé EU! (Zdroj: Bruegel)

1 of 2

■ Percentage of GDP ■ Allocated funding (bn)



Zkrachovala plastikářská firma PP&T se 110 zaměstnanci. Srazil ji pokles objednávek pro automobilky i drahé energie

ČMKOS

[společně]
SILNĚJŠÍ

ANKETA HN

Za čtyři. Sto českých byznysmenů dalo vládě vysvědčení za řešení energokrize

HOSPODÁŘSKÉ NOVINY

Už téměř pětina firem propouští, varuje
šéf Hospodářské komory

iDNES.cz

Šéf Madety: Nemáme na elektřinu. Máslo ale draž než za 70 korun neprodám

Za vládu vystoupil (na jednání Poslanecké sněmovny) ministr spravedlnosti Pavel Blažek a řekl, že situaci pokládá za ještě horší, než jak ji popisuje opozice. Společenská situace a atmosféra je podle něho nejdramatičtější od roku 1989.

„Pokud se nevyřeší krize v energetice, tak je ohrožen politický systém této země. Pokud se nenajde celoevropské řešení, tak je dokonce ohrožena Evropská unie jako taková,“ prohlásil ministr, který hovořil i o riziku revoluce.



„Pokud vláda nevyřeší krizi v energetice, stejně tady dlouho nebude,“ poznamenal Blažek k výrokům a krokům opozičních politiků.

Co navrhuje a požaduje ČMKOS?

Nechceme po vládě nic jiného, než to, co běžně dělají jiné země EU a mají výsledky!



- Opatření daňového charakteru, např. snížení DPH nebo spotřební daně.
- Opatření cenově regulativního charakteru, např. zastropování cen, stanovení maximální výše ceny určitého statku.
- Opatření v podobě sociální podpory, např. navýšení stávajících sociálních dávek, či zavedení nových dávek.
- Opatření na podporu firem s návazností na pandemická opatření nebo nově zavedené podpůrné mechanismy.
- Strukturální kroky, které zahrnují například podporu veřejné dopravy nebo obnovitelných zdrojů.

Požadujeme po vládě skutečný boj proti inflaci a jejím důsledkům



Okamžitě zavést regulaci cen, plně využít škálu regulačních nástrojů, které umožňuje Zákon o cenách č. 526/1990 Sb.:

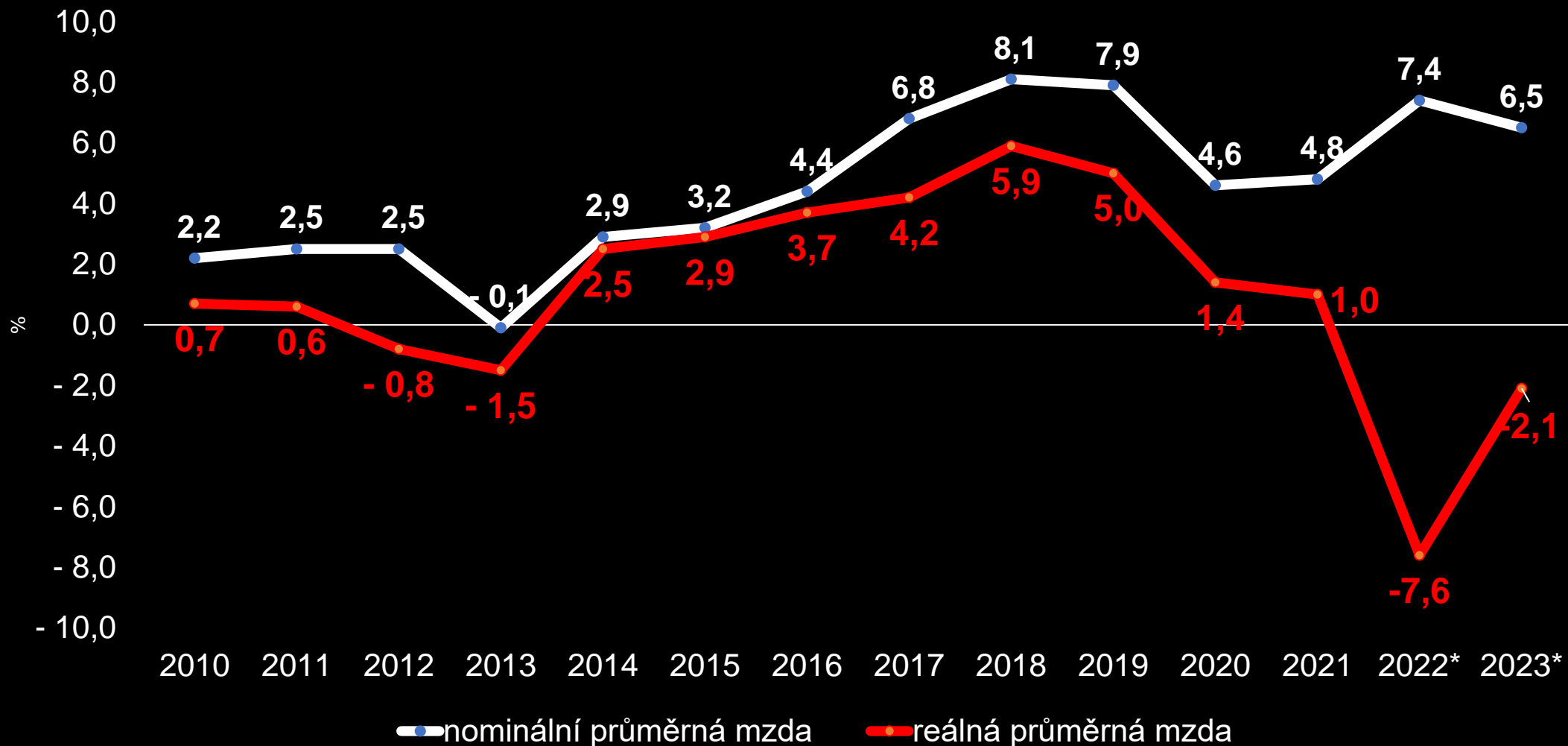
- úředně stanovené ceny
- maximální ceny
- pevné ceny
- minimální ceny
- maximální rozsah možného zvýšení ceny v daném období
- maximální podíl, v němž je možnost promítnout do ceny zvýšení cen určených vstupů
- závazný postup při tvorbě ceny včetně stanovení přiměřeného zisku
- cenové moratorium.

Požadujeme na vládě skutečný boj proti inflaci a jejím důsledkům a ne jen sliby

- Posílit a prohloubit cenovou kontrolu všemi orgány k tomu pověřenými (MF ČR, ERÚ, SEI, ČTÚ, MZ, SÚKL, Celní správa, kraje a obce).
- Dodatečné rozpočtové daňové příjmy vyvolané inflací plně věnovat na kompenzaci nejpostiženějších občanů a firem.
- Kompenzační opatření směřovaná na zmírnění dopadů inflace přijímat a realizovat v reálném čase. Pomoc za několik měsíců může být již zbytečná.
- Na kompenzaci využít i dodatečné příjmy rozpočtu z dividend společností ČEZ, ČEPRO, MERO i dalších státem vlastněných firem.

Mzdy a platy

Reálné mzdy a platy v letech 2022-2023 poklesnou minimálně o 10 %!



Pramen: ČSÚ, *predikce MFCR ze srpna 2022

**„Chceme-li
zastavit inflaci,
nemůžeme ji
neustále
kompenzovat
růstem mezd.“**

— Helena Horská ekonomka

 **Plus**

„Pokles reálných příjmů, naší kupní síly je bohužel ta ekonomická léčba, která pomáhá v boji proti inflaci. Nechci říct, že všichni zaměstnavatelé a zaměstnanci si musí vzít náklady na sebe, ale je to součást řešení,“ přiznává Horská a dodává:

Politika státu směřuje k regulaci mezd

Nečinnosti vlády v cenové regulaci umožňuje inflaci bez omezení snižovat kupní sílu mezd. Pod údajnou snahou boje proti inflaci se snaží vláda zásadně zadržovat mzdový růst, a to:

- oddalováním vyjednávání o vývoji platů v roce 2022 a zvláště pak pro rok 2023
- jasným úmyslem nevalorizovat minimální mzdu

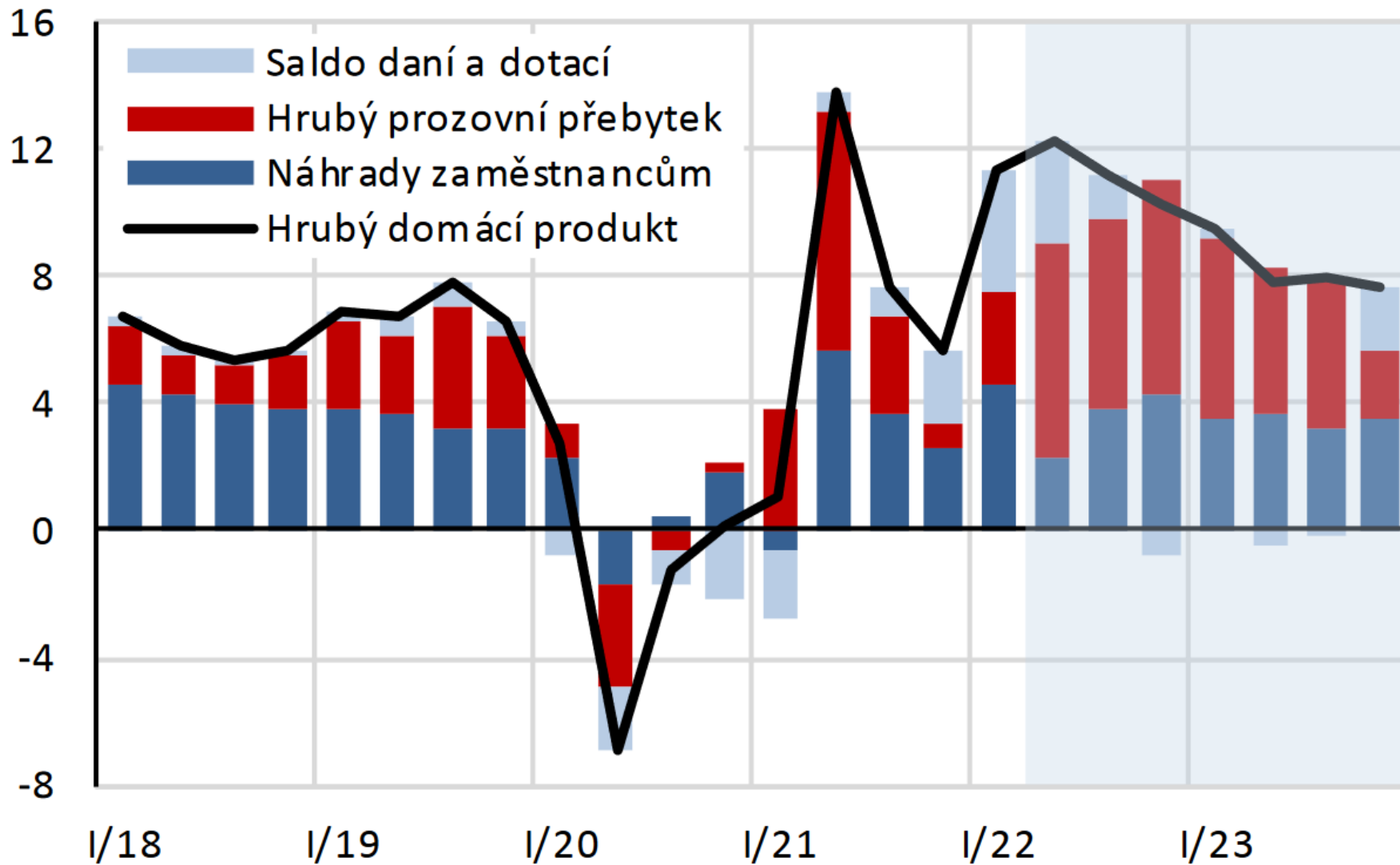
Politika státu směřuje k regulaci mezd

Vláda i ČNB se snaží svou hospodářskou politikou o to, aby zaměstnanci jako jediní svými mzdami a platy, svou životní úrovní a úrovní života svých nejbližších, prostřednictvím zhroucení svých snů a perspektiv, zachytili nárůst inflace, který nezavinili.

Inflací zdevastovaná cena práce má být jedinou cenou, kterou chtějí představitelé tohoto státu fakticky regulovat.

Nechceme zůstat zemí levné práce!

- Požadavky odborů na růst mezd nejsou proinflační, a to ani podle prognóz ČNB a Ministerstva financí ČR.
- Zdroje velmi vysoké inflace v ČR jsou jinde – především v zahraničí, ale také v absolutní neschopnosti státu zamezit prostřednictvím nástrojů cenové regulace neoprávněnému zvyšování cen.
- Zatímco zaměstnancům reálně klesají platy a mzdy, tak výrazným způsobem rostou zisky firem především velkých energetických, průmyslových a finančních koncernů, pro něž jsou čeští zaměstnanci jen levnou pracovní silou.
- Prohlubuje se charakter země jako země levné práce.



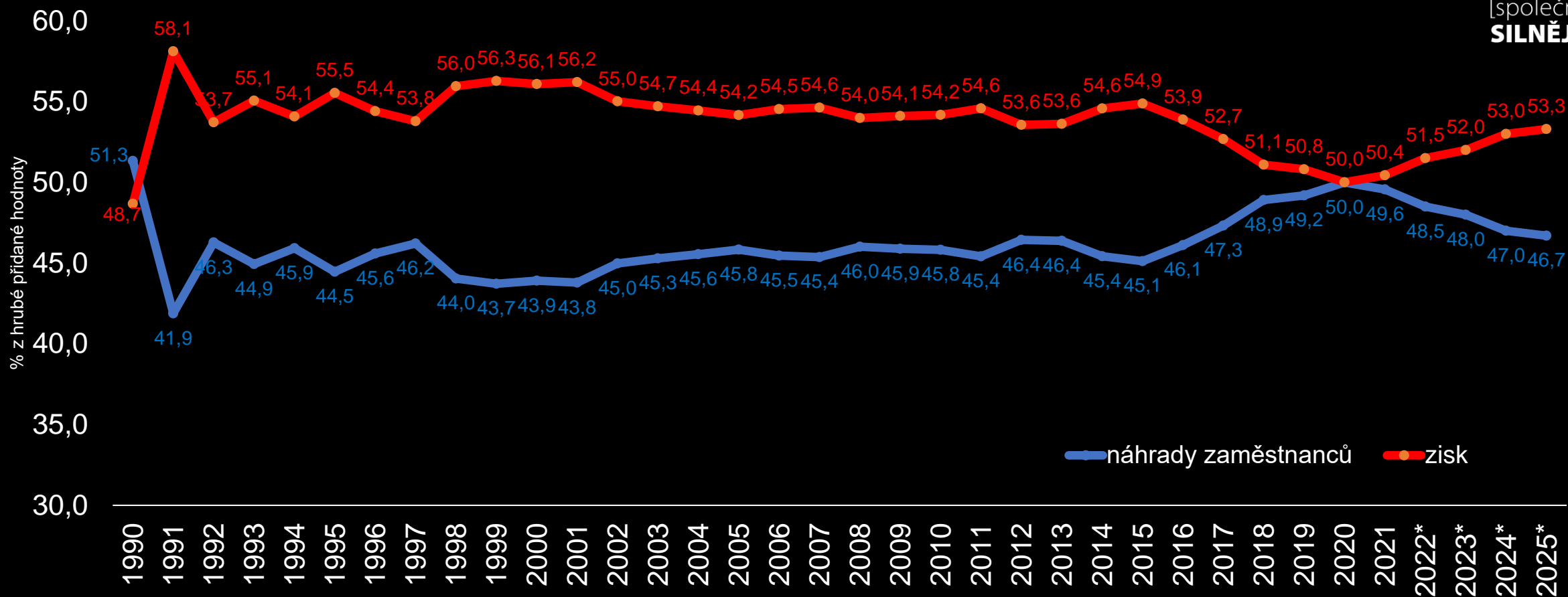
Zdroj: ČSÚ. Výpočty a predikce MF ČR.

Růst firemních zisků by měl letos zrychlit.

České a malé a střední firmy v takové situaci však zpravidla nejsou.

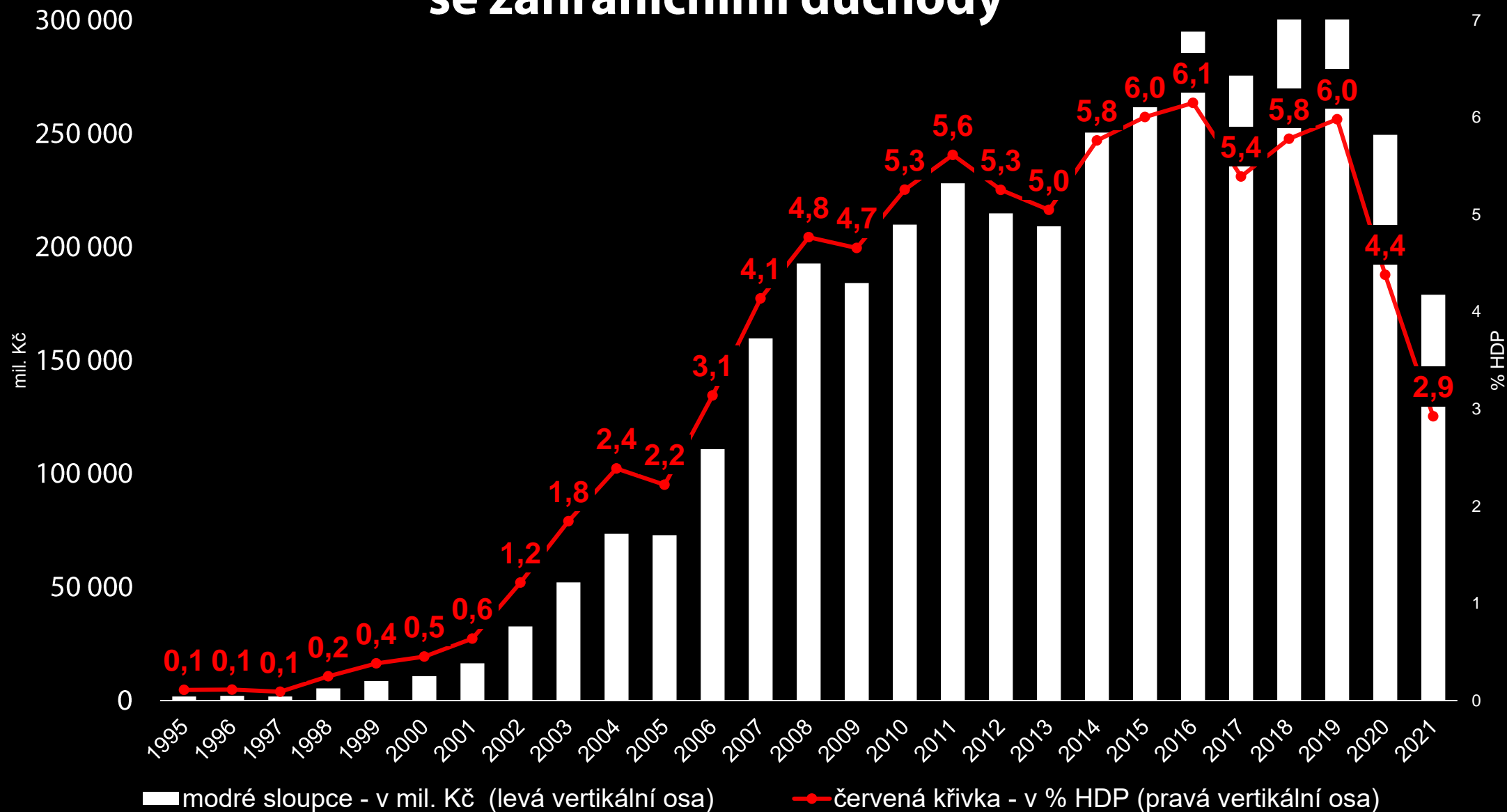
(meziroční růst nominálního HDP v %, příspěvky v p. b.)

Náhrady zaměstnanců a provozní zisk v % přidané hodnoty



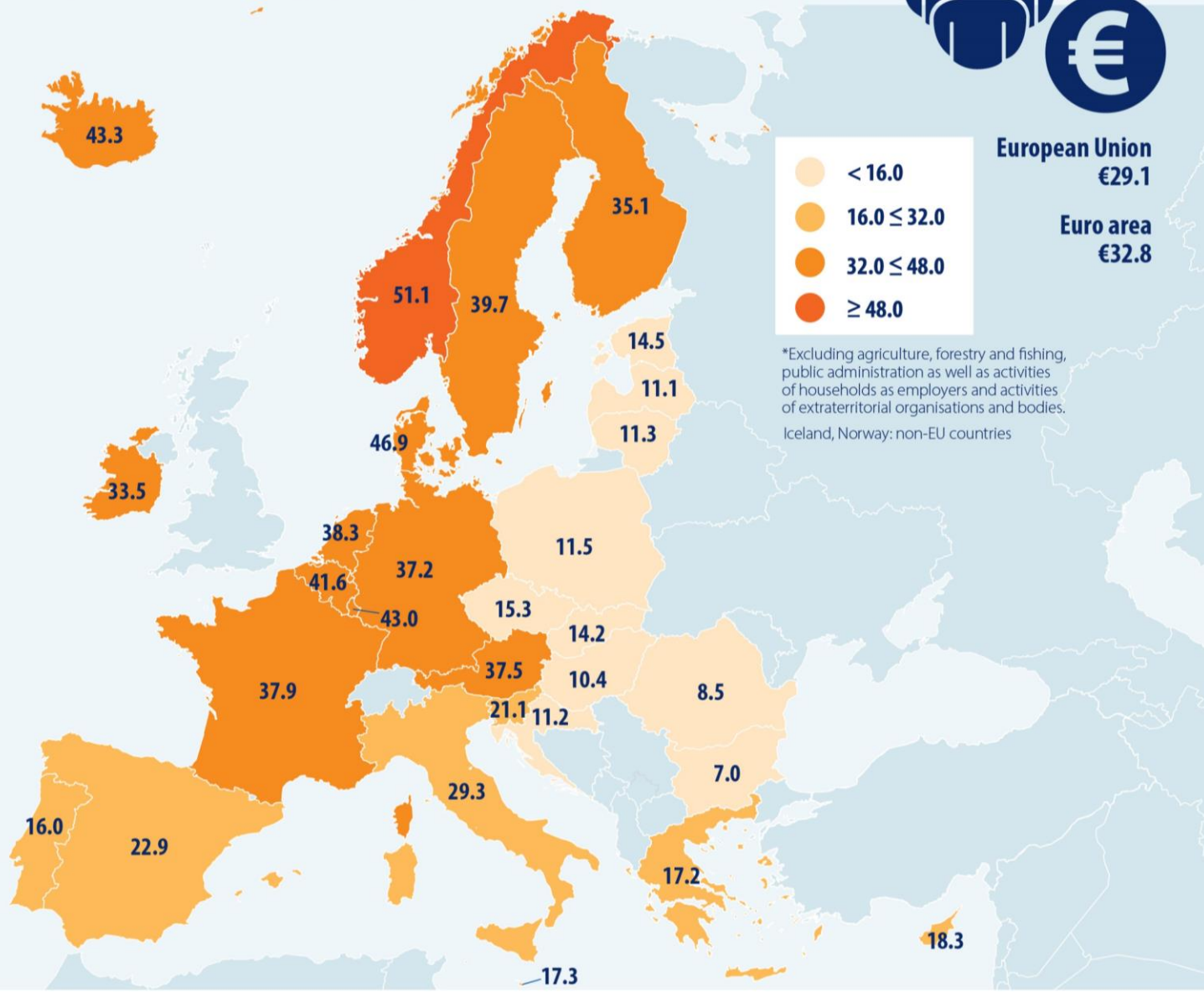
Rozdělení hrubé přidané hodnoty ČR mezi zisk a mzdy, které je zásadně odlišné od vyspělých zemí EU, se stalo na dalších téměř třicet let jednou ze zásadních a trvalých charakteristik ekonomiky České republiky. Prakticky to neznámá nic jiného, než, že čeští zaměstnanci prostřednictvím nevyplacených mezd fakticky subvencují velmi vysokou ziskovost firem působících na českém území. Mezi lety 1991 až 2020 bylo takto „přesunuto“ z mezd do zisku firem zhruba 4,7 bilionu korun!

Odliv dividend a ostatních důchodů spojených se zahraničními důchody



Hourly labour costs in €

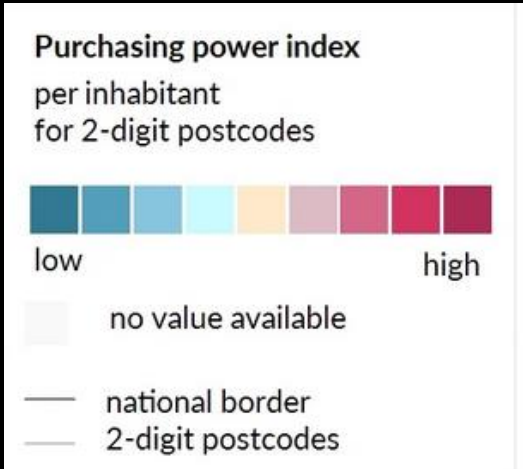
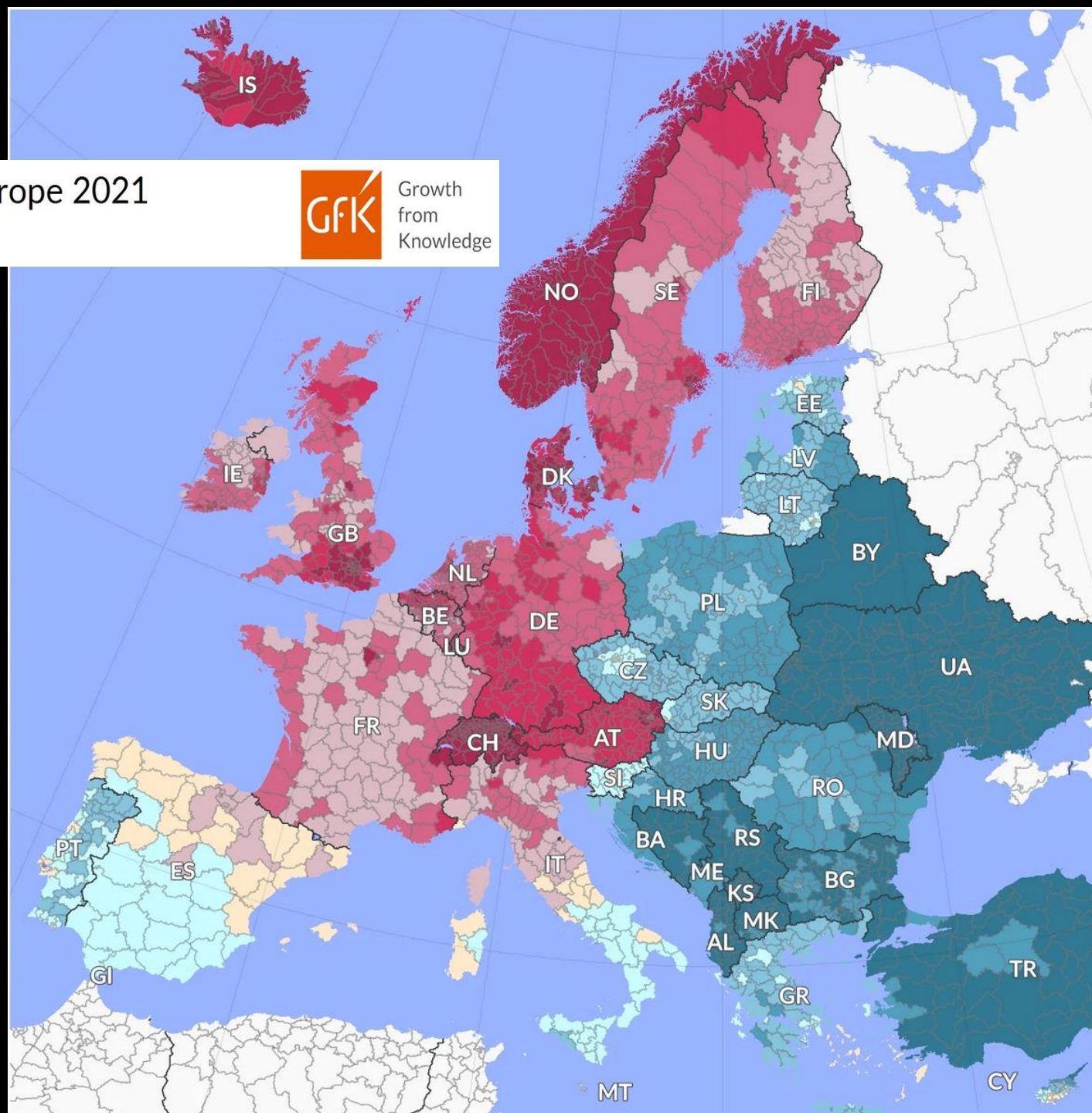
2021, for whole economy* (enterprises with 10 or more employees)



Mzdová železná opona stále existuje.

18 let od vstupu do EU a 32 let od sametové revoluce v ČR jsme daleko od zemí EU 15.

GfK Purchasing Power Europe 2021



*Budeme při kolektivním vyjednávání
požadovat minimálně zachování kupní
síly mezd zaměstnanců.*

Budeme postupovat individuálně dle situace konkrétní firmy.

**Požadavek ČMKOS
na výši minimální mzdy**

Minimální mzdy v Evropě

Leden 2022

EU 

21 z 27 členských států EU mají stanovenou výši minimální mzdy

EUR měsíčně



332 BG

500 LV

515 RO

542 HU

624 HR

646 SK

652 CZ

654 EE

655 PL

730 LT

774 EL

792 MT

823 PT

1 074 SI

1 126 ES

1 603 FR

1 621 DE

1 658 BE

1 725 NL

1 775 IE

2 257 LU

Minimální mzdu máme téměř nejnižší v EU. Vyšší „minimálku“ mají třeba i v Portugalsku, Litvě nebo Polsku. A tyto země ani nekrachují, ani nejsou méně konkurenceschopné, jak se nám „experti“ snaží namluvit. Co brání tomu, aby naši zaměstnanci konečně začali brát důstojné mzdy?

**Minimální mzda v EU
k 1. lednu 2022 (nominálně v €)**

ČMKOS

[společně]
SILNĚJŠÍ

Minimum wages in PPS

January 2022



**Minimální mzda
k 1. lednu 2022
(v paritě kupní
síly)**

¹ PPS based on the MW level of July 2020.

² PPS based on the MW level of July 2021.


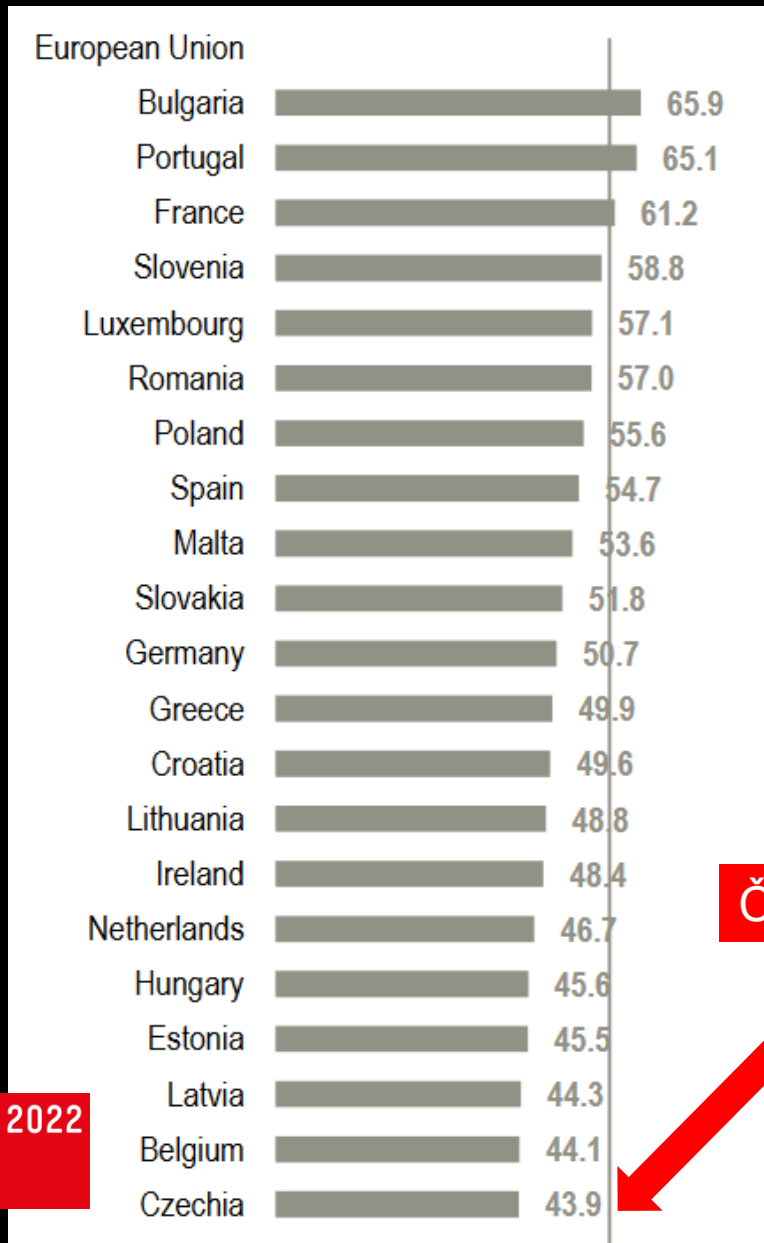
Note: Estimates. Denmark, Italy, Cyprus, Austria, Finland and Sweden: no national minimum wage.

Minimální mzda jako % mediánové mzdy (2020)

Minimální mzda jako % průměrné mzdy (2020)



[společně]
SILNĚJŠÍ



Česká republika



WSI MINIMUM WAGE REPORT 2022

Towards a new Minimum Wage Policy in Germany and Europe

Malte Luebker and Thorsten Schulten

ROZHODNUTÍ VLÁDY: BUDEME MÍT NEJNIŽŠÍ MINIMÁLNÍ MZDU VE STŘEDNÍ EVROPĚ



16 500 Kč



16 750 Kč



45 500 Kč



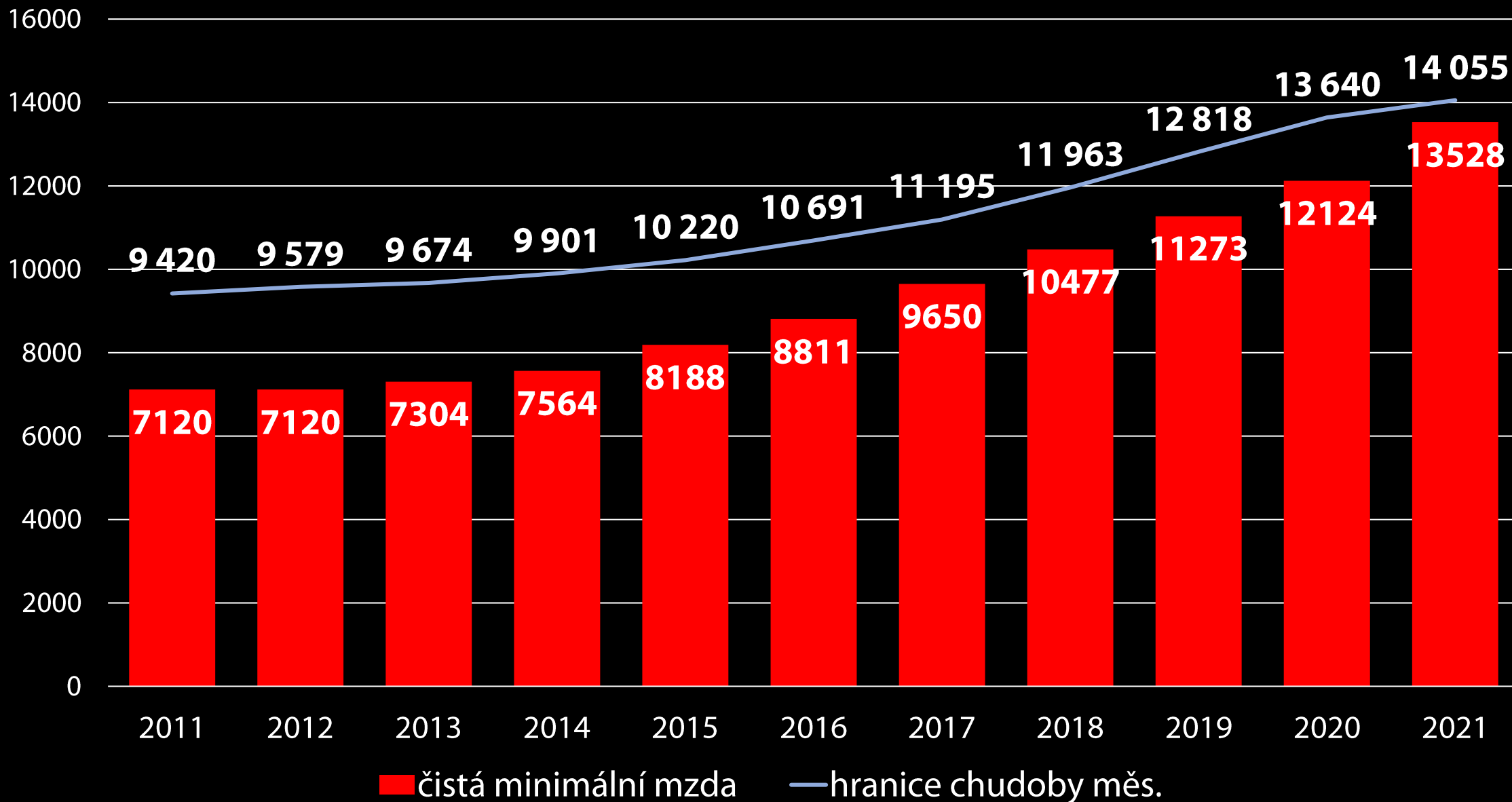
16 200 Kč

Pokud někomu dělá radost pohled na tuto grafiku, tak my to nejsme.

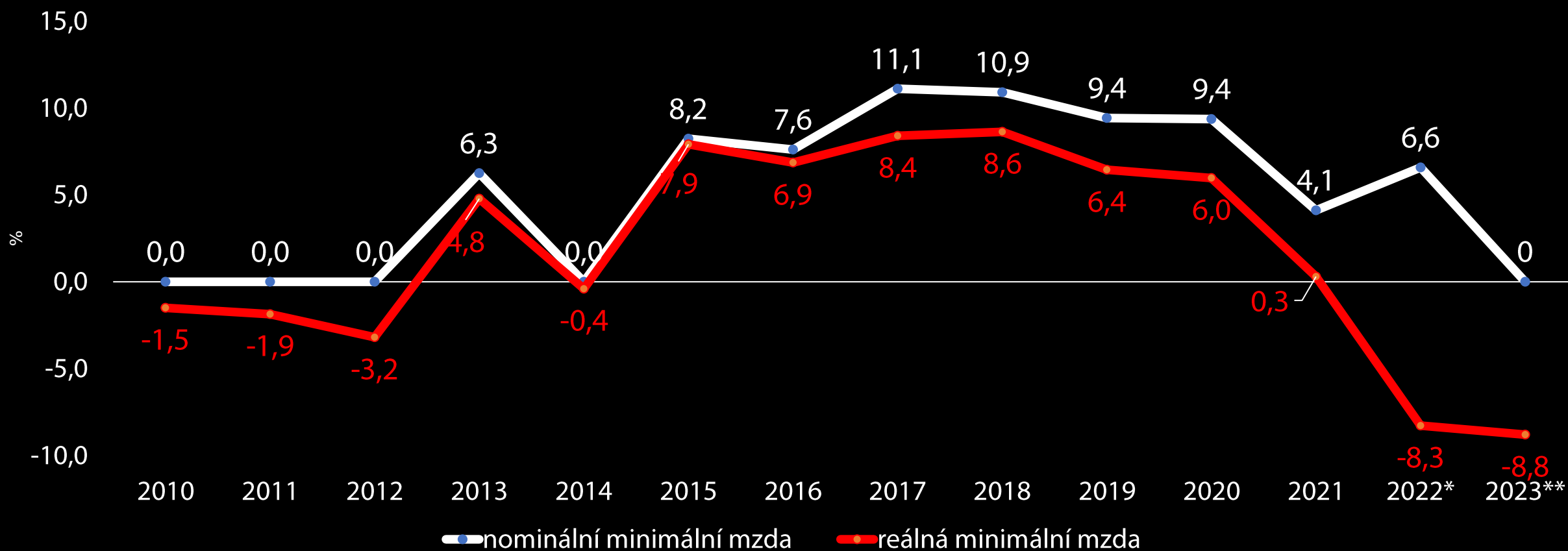
Politikům je to možná jedno, ale my za tím vidíme konkrétní lidi.

A hlavně obrovskou ostudu. Jestli je něco důkaz, že jsme východní zemí, tak je to ostudně a neodůvodnitelně nízká minimální mzda, která je nyní navíc znehodnocená obrovskou inflací!

Minimální mzda a hranice chudoby 2011 - 2021



Zachování minimální mzdy na současné úrovni znamená její reálný pokles o 16,5 %



*Pramen: MPSV, ČSÚ, vlastní výpočty, ke konci roku. *inflace z predikce MFČR – srpen 2022*

Požadujeme, aby česká minimální mzda vzrostla

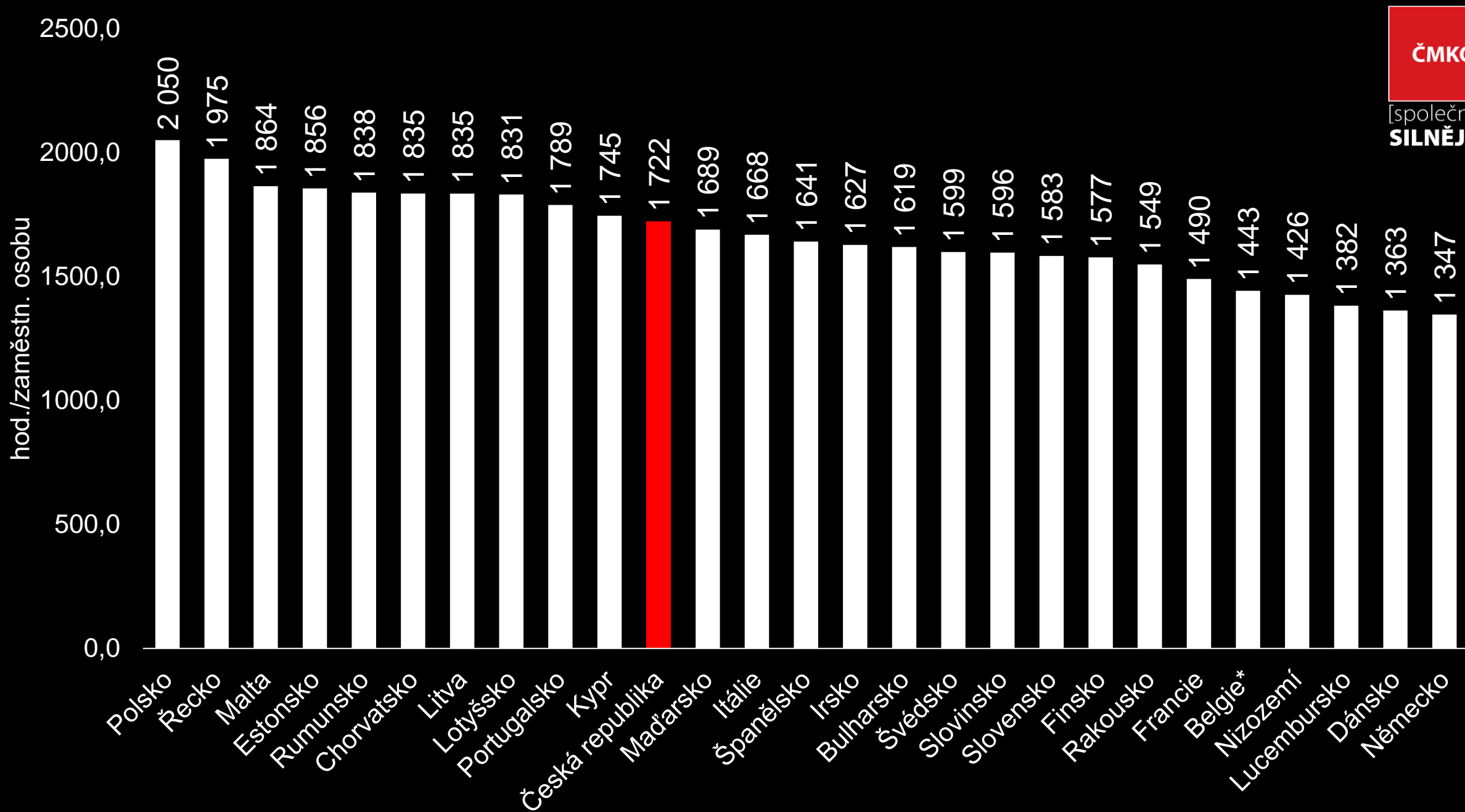


o 2 000 000

Kč/měsíc

*na nominální hodnotu **18 200** Kč měsíčně ještě v roce 2022.*

Pracovní doba



| | O kolik hodin za rok odpracoval méně než Čech | | | O kolik pracovních dnů za rok odpracoval méně než Čech | | | Za kolik let odpracuje o rok méně než Čech | | | O kolik let navíc odpracuje Čech za celý pracovní život | | |
|------------------|---|------------|------------|--|-------------|-------------|--|-------------|-------------|---|-----------|----------|
| | 2015 | 2017 | 2021 | 2015 | 2017 | 2021 | 2015 | 2017 | 2021 | 2015 | 2017 | 2021 |
| Němec | 388 | 424 | 375 | 48,5 | 53 | 46,9 | 5,2 | 4,7 | 5,4 | 9 | 10 | 9 |
| Dán | 349 | 370 | 359 | 43,6 | 46,2 | 44,9 | 5,7 | 5,4 | 5,6 | 8 | 9 | 8 |
| Nizozemec | 332 | 349 | 296 | 41,5 | 43,6 | 37 | 6,0 | 5,8 | 6,8 | 8 | 8 | 7 |
| Francouz | 247 | 262 | 232 | 30,9 | 32,8 | 29 | 8,0 | 7,7 | 8,7 | 6 | 6 | 5 |
| Belgičan | 211 | 235 | 278 | 26,4 | 29,4 | 34,8 | 9,5 | 8,6 | 7,2 | 5 | 5 | 7 |
| Rakušan | 157 | 167 | 173 | 19,6 | 20,9 | 21,6 | 12,8 | 12,1 | 11,7 | 4 | 4 | 4 |
| Švéd | 146 | 175 | 123 | 18,3 | 21,9 | 15,4 | 13,7 | 11,5 | 16,4 | 3 | 4 | 3 |

Pramen: Eurostat, vlastní výpočet (Belgie je místo roku 2021 rok 2020)

**Důchodový věk
těžce pracujících
zaměstnanců**

Nejsou tato pracovní místa dostatečně těžká na dřívější odchod do důchodu?




[společně]
SILNĚJŠÍ



Požadujeme:

*Dřívější odchod do starobního důchodu
pro osoby vykonávající práce v náročných
profesích (zařazených do 3. a 4. kategorie
rizika) zákonem.*



**Jak přispíváme k lepšímu životu
zaměstnanců a jejich rodin?**

POČET NOVÝCH ČLENŮ ODBOROVÝCH SVAZŮ
V RÁMCI ČMKOS (1.7.2017 - 30.6.2021)

54 578

nových členů

O KOLIK PENĚŽ VÍCE ZÍSKALI (V MEDIÁNU MZDY) ZAMĚSTNANCI
V LETECH 2018 - 2021 VE FIRMÁCH S ODBORY
VYJEDNÁVAJÍCÍMI KOLEKTIVNÍ SMLOUVU OPROTI FIRMÁM,
KDE SE NEVYJEDNÁVÁ?

+326 520

*Děkujeme,
že bojujete za lepší život pro lidi.*

CHUDDOBBE
ROOTS



Unie orchestrálních hudebníků ČR

